

おすすめ 資材

「焼津営農経済センター」が
おすすめします！



畑作りに最適！ 野菜づくりの万能肥料

くみあい化成8号

チッ素・リン酸・カリの成分が8-8-8で、一般的な野菜全般に使用できます。価格も安く家庭菜園にも使いやすい肥料です。

みのり堆肥VS

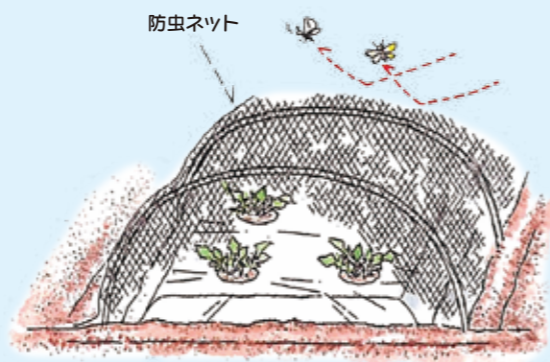
針葉樹皮を堆肥化したもの（鶏糞、尿素添加）で、作物全般に使用できる特殊肥料です。連作障害の軽減や有機物の分解促進などの効果があります。

詳しい使い方や使用量は、
最寄りの営農経済センターへ

4 害虫防除

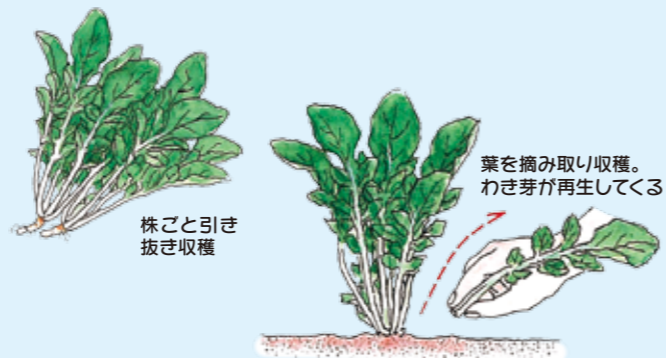
育ちが早く収穫までの日数が短いので、農薬を使わなくても作れます。ただし、チッ素肥料が多すぎると葉で合成されるアミノ酸が多くなり、アオムシやアブラムシがつきやすくなるので、適量の施肥を心がけてください。

Point! 季節によっては、コナガヤアブラムシがつきやすくなりますので、防虫ネットもおすすめです。



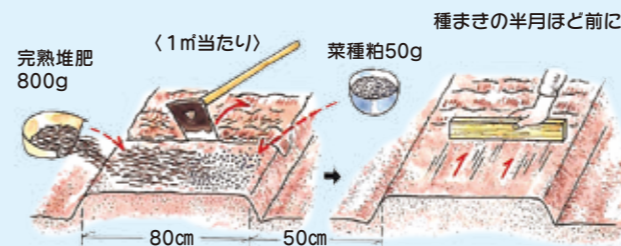
5 収穫

草丈が10～15cmくらいになったら収穫できます。ルッコラは気温が高くなると立ちやすくなります。また、そのまま放っておくと花が咲き葉も硬くなるため、春まきのルッコラは株ごと収穫するのが良いとされています。




1 畑の準備

種まきの2週間以上前に石灰をまき、その後堆肥と元肥を入れよく耕します。幅80cmの畝を作り、板などで表面を平らにします。



2 種まき

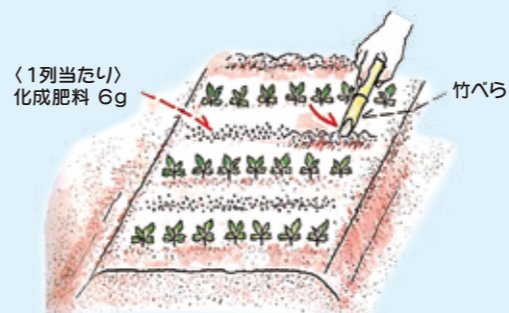
畝に対し横向きに幅2cm深さ1cmくらいの溝を15cm間隔でつけます。種は1～1.5cm間隔にまき、軽く覆土します。



種は1～1.5cm間隔にばらまき、本葉2枚のころ引いて株間4～5cmにする

3 追肥

本葉3～4枚の頃、列間に化成肥料をまいて竹べらや片手鍬などで土に混ぜます。その後、草丈10cmになった頃にも同量を施肥します。



◇植物分類 アブラナ科
◇原産国 地中海沿岸地方

ルッコラ

「おいしいがわ
今月の作物」
はたけ
日和
和

ルッコラは地中海沿岸が原産と言われ、古代ギリシャや古代ローマ時代には、すでに食用として栽培されていたハーブです。ゴマのような風味とほのかな辛みや苦みを持ち、若い葉をサラダに入れて食べると大変おいしく、おひたしや炒め物、肉料理の付け合せ等用途が幅広いです。



生育が早く、特別な管理もな
いため栽培しやすい野菜です。
高温と多湿に弱いので、雨期に
は雨よけをし、夏場は遮光して
栽培しましょう。

焼津営農経済センター
鳴海 麗

J A おおいがわ肥料・除草剤キャンペーン実施中！

キャンペーン期間：平成30年2月1日(木)から平成30年3月30日(金)

1. 「茶果菜10号」または「茶果菜特号」を購入し、アンケートに答えていただいた方の中から抽選で150名様に、みそ・醤油セットをプレゼント。
2. バスタ液剤やラウンドアップマックスロードなど対象の除草剤を購入していただいた方の中から抽選で80名様に「金豚王ローズ」500gをプレゼント。

この機会にぜひお買い求めください。キャンペーンの詳細内容は、最寄りの営農経済センターにお問い合わせください。

栽培カレンダー

