

おすすめ 資材

島田営農経済センターが
おすすめします!



長期保存に最適な
「お米長持ち袋」

◎価格

15Kg用 **734円(税込)**
30Kg用 **1,015円(税込)**

◎特徴

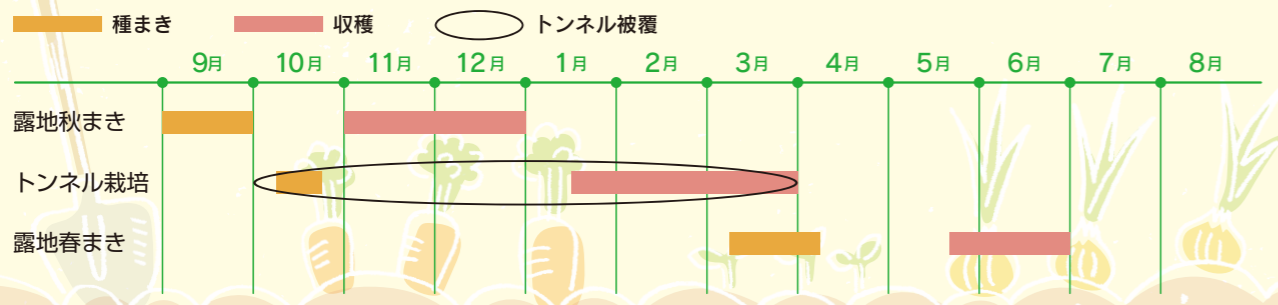
お米や穀物などの長期保存用袋です。保存用袋内の酸素をエージレス(脱酸素剤)が吸収することで、お米に発生するコクゾウ虫などの虫害やカビの発生を抑制できます。お米長持ち袋はエージレスを追加することで再利用できます。

◎使用方法

使い方は簡単で、お米長持ち袋にお米を入れて空気を押し出し、クリップするだけです。保存するお米は水分15.5%以下の物を必ず使用してください。風味や食味は約1年間保存できますが、封入時の条件で保存期間に差異が生じます。使用方法を確認してから使用するようお願いします。

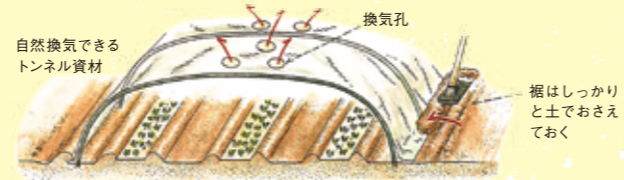
詳しい使用方法是、
最寄りの営農経済センターへ

栽培カレンダー



④ 防寒・保温

ビニールで畝を覆い、高さ40cmくらいのトンネルを作ります。



⑤ 収穫

間引き収穫

本葉7~8枚、草丈15cmくらいになったら、間引くように根から引き抜くと品質のいいものが収穫できます。

間引き収穫



摘み取り収穫

株間を12cm程度になるように間引き収穫します。本葉10枚くらいになったら、下のほうの葉3~4枚を残して中心の茎を摘み取ります。わき芽が15cmくらいに伸びたら摘み取ります。

摘み取り収穫

伸びたわき芽

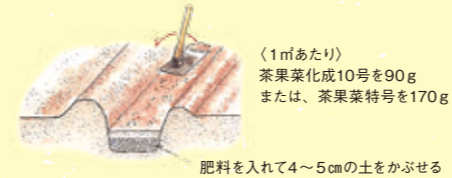


摘み取り収穫にして長く楽しむ



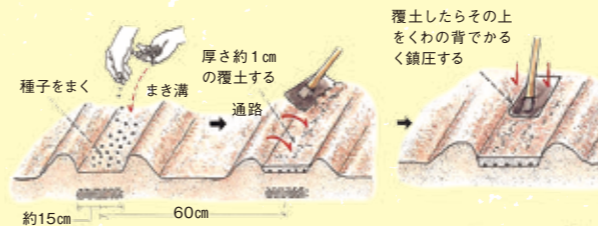
① 畑の準備

なるべく早く前作を片づけ、石灰を散布し、15~20cmの深さに耕します。すじまきの場合は、くわ幅の1.5倍くらいのまき溝を作ります。



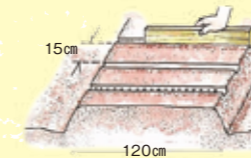
② 種まき

まき溝に種をまき、1cmくらい覆土します。



ベッドすじまき

板切れですじをつけてからまきます。



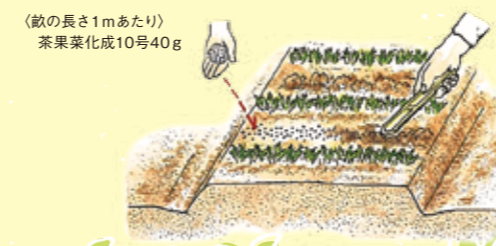
③ 追肥

草丈が10cmくらいに伸びた頃に、通路に肥料をばらまき、くわで軽く土と混ぜます。



ベッドすじまきの場合

畝間に肥料をまき、竹べら等で土と混ぜます。



シュンギク

・植物分類 キク科 ・原産国 地中海沿岸地方

冬の鍋に欠かせないシュンギク。冷涼な気候を好み、温度適応の幅が広く、簡単な防暑や防寒をするだけで周年栽培が可能です。摘み取り収穫をすることで、長期間楽しむことができ、家庭菜園に最適です。

種を厚めにまいて、
間引きを入念に行いましょう。
肥料切れをさせないことが
ポイントです。



島田営農経済センター 松浦 幹斗