

おすすめ 資材

岡部営農経済センターが
おすすめします!



リトルミー液肥 2.4kg

◎価格・規格

4・5月限定

今だけ929円→**829円(税込)**

◎特徴

ちっ素 リン酸 カリ

10 4 6

リトルミー液肥は、糖蜜発酵液を原料としており、有機由来のアミノ酸や核酸・糖類が豊富に含まれています。茶・野菜・果樹・花など様々な作物にも使用でき、希釈して水やりにあわせて散布するだけの楽々施用!! 育苗期から収穫期まで用途に合わせて使用してください。

◎使用方法

【育苗期から定植期】

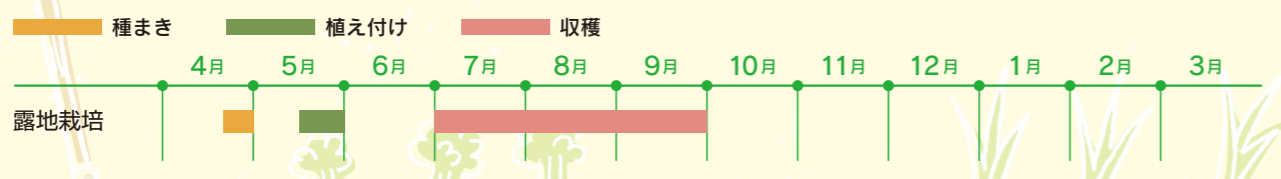
水で500倍に希釈して散布

【生育期から収穫期】

水で300倍に希釈して散布

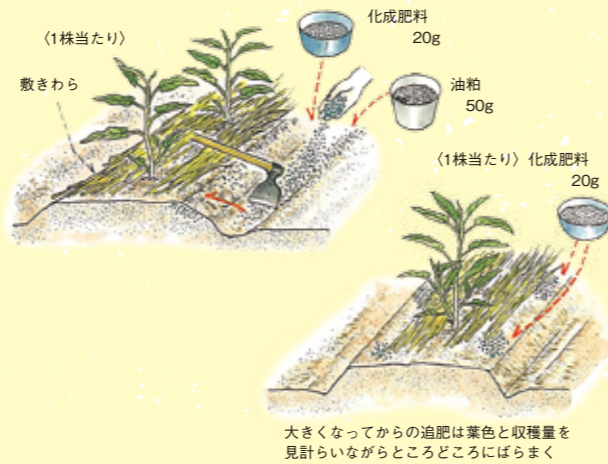
詳しい使い方や使用量は、
最寄りの営農経済センターへ

栽培カレンダー



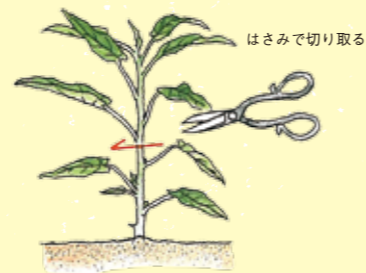
④ 追肥

草丈が15~20cmに伸びたころ、浅い溝を掘って1回目の追肥を施します。クウシンサイは、高温と多湿の土壌を好むため、敷きわらをかけましょう。

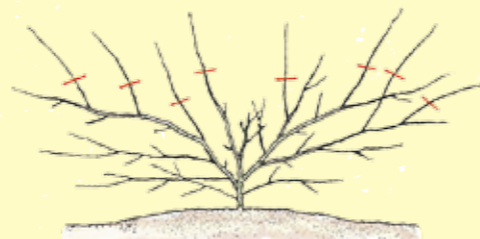


⑤ 収穫

初めのころの収穫は、根元の葉を2~3枚残して切り取ります。



つるが全面にはびこってきたからの収穫は、適宜立ち上がった葉先を15cmくらいの長さに切り取る



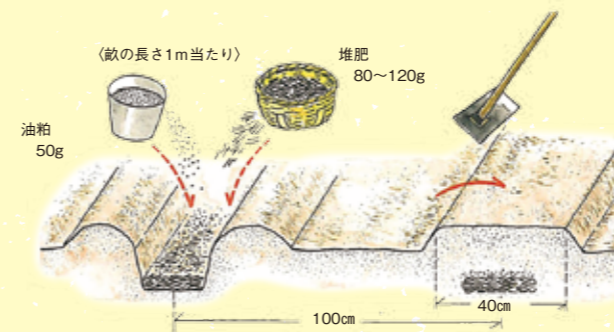
① 苗づくり

発芽をよくするために、種を一昼夜水につけてから、育苗箱にまきましよう。生長に合わせ間引きし、本葉4~5枚の苗に仕上げます。



② 畑の準備

くわで溝を掘って肥料をまき、土をあげて畝を形づくります。



③ 植え付け

つるが旺盛に伸び、畑全面を覆うようになるため、畝間を広くとって植え付けます。



クウシンサイ

・植物分類 ヒルガオ科 ・原産国 熱帯アジア

茎が空洞になっていることからクウシンサイ（空心菜）と呼ばれています。夏の暑さに負けず旺盛に繁茂し、つるを摘んでもすぐ再生する強健野菜です。カロテン・ビタミンCなどのビタミン類や鉄・カリウムなどのミネラル類が豊富に含まれるので、夏にたくさんとりたい野菜です。

収穫時につるが込み合いすぎると芽が
軟弱になってしまいます。
つるが密集したところを刈り取って、
つる立ちがまばらになるように、
収穫していきましょう。



岡部営農経済センター 菅野 敢太