

# おすすめ 資材

藤枝営農経済センターが  
おすすめします！



水稻の根の充実や品質向上に  
『ファイト・アップ』

### ◎価格・規格

1袋(10錠) → **3,456円(税込)**

### ◎特徴

ファイトアップには、天然酵母エキスやキトサンオリゴ糖、メチオニン（アミノ酸）が含まれています。

毛細根が充実することで、登熟が促進！秋落ちの軽減や倒伏予防、粒張り向上、食味アップの効果が期待できます。

### ◎使用方法

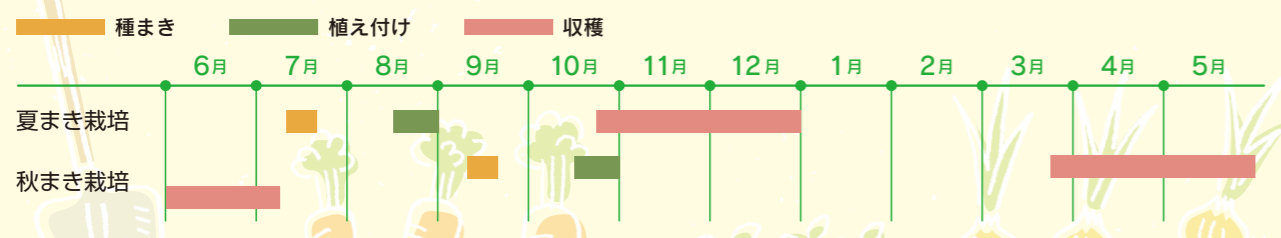
10アールあたり1袋（10錠）を投げ込むだけの簡単作業です。発泡錠剤なので投入後拡散していきます。使用時期は出穂の45～30日前頃に5cm以上の湛水状態で投入しましょう。

### 投入時期の目安（6月1日植え基準）

品 種	出穂45～30日前
コシヒカリ	6月24日～7月9日
きぬむすめ	7月4日～19日
あいちのかおりSBL	7月10日～25日

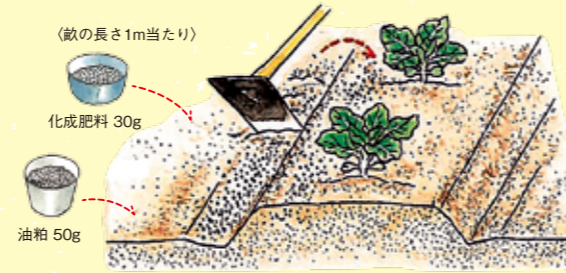
詳しい使い方や使用量は、  
最寄りの営農経済センターへ

### 栽培カレンダー



## ④ 追肥・管理

植え付け後1か月くらいから、生育を見ながら20日に1回くらい追肥しましょう。



### Point!

アブラナ科野菜の性質上、害虫の被害にあいやすいです。連続して収穫したいときには農薬を使わないように、被覆資材を活用しましょう。

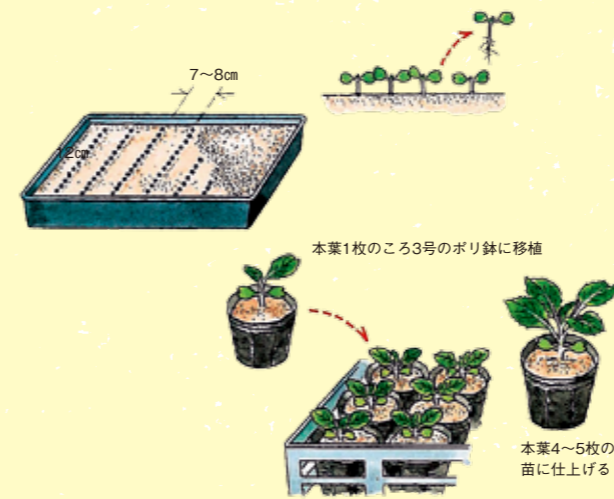
## ⑤ 収穫

盛んに生長するようになったら、下のほうの葉からかき取り収穫します。




## ① 苗づくり

本数が少なければ育苗箱に種をまき、発芽そろいしてから2～3回にわたり、葉が重なり合わないよう間引きます。



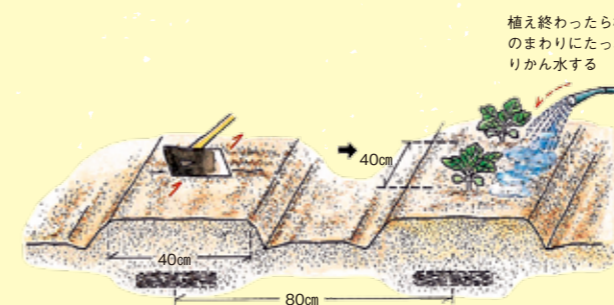
## ② 畑の準備

溝を掘り、堆肥を十分に施します。



## ③ 植え付け

畝を作り、苗が本葉4～5枚になったら、株間40cm間隔で植え付けます。



# ケール

・植物分類 アブラナ科 ・原産国 ヨーロッパ

耐暑、耐寒性があり、土壌適応性も幅広く、キャベツの仲間としては大変育てやすいです。キャベツのように結球せず、上に向かって生長していくため、長い間収穫することができます。ケールは、青汁の代表的な材料として有名で、ベータカロチンやビタミンCなどが豊富に含まれています。

良質の葉をたくさん収穫するためには、  
肥効の持続が欠かせません。  
元肥に堆肥を多めに入れ、  
草勢や葉色に応じて追肥しましょう。



藤枝営農経済センター 田島 佑緒

おいがわ 今月の作物  
はたけ日和

