

# おすすめ 資材

川根営農経済センターが  
おすすめします！



除草剤の重労働から解放  
『ラウンドノズルULV5』

◎価格 **3,630円(税込)**

### ◎特徴

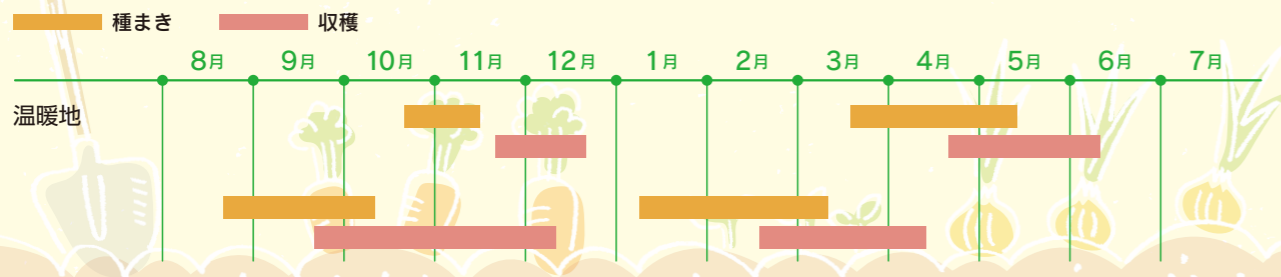
ラウンドアップマックスロード専用が開発された、『ラウンドノズルULV5』は、わずか5ℓの水量で、10aの散布が可能になります。普段歩く速さで散布でき、給水作業の手間も減るため、散布作業が大幅に省力化する新兵器！！除草剤散布による時間、コスト、労力を大幅に減らすことができます。

今までと同じように散布すると

1. 背負う水量が軽い！  
背負う水量が軽く、重量は約1/10に！
2. 散布面積が広い！  
少量散布で5倍、通常散布で20倍もの面積が散布可能に！
3. 給水作業の手間が省ける！  
給水や希釈の準備が従来の1/5に！
4. 散布作業が早い！  
普段の歩く速さで散布でき、散布時間が半以下に！

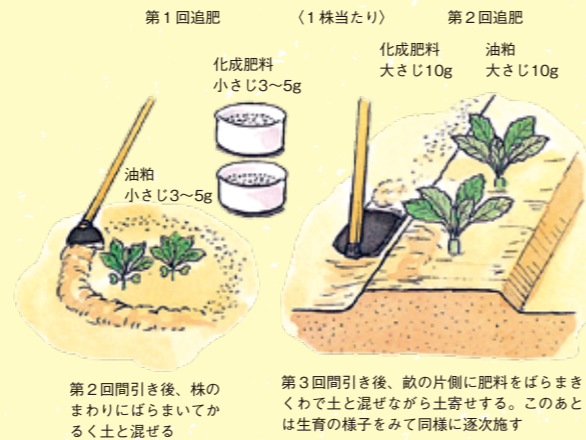
詳しい使い方や使用量は、  
最寄りの営農経済センターへ

## 栽培カレンダー




## ④ 追肥

2回目と3回目の間引いたあとに、化成肥料と油粕を株のまわりに追肥します。




## ⑤ 収穫

試し抜きして尻部まで太っていれば、順次収穫します。



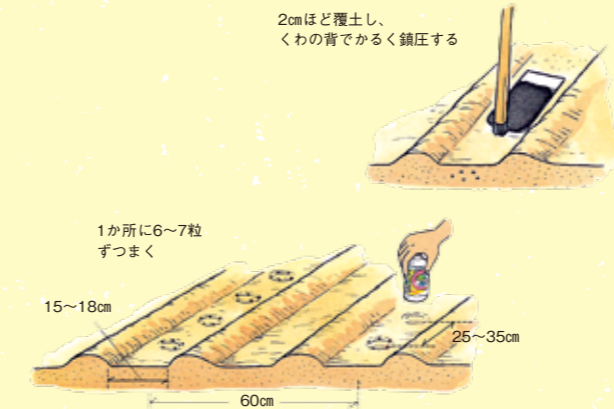
## ① 畑の準備

種まきの半月以上前に40~50cmの深さによく耕します。その際に、小石や大きな雑草の根などがあれば丁寧に取り除きましょう。



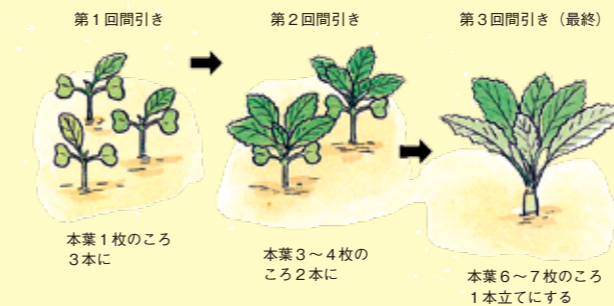
## ② 種まき

種が片寄らないように直径5~6cmのピン底で、円形の印をつけて種をまきます。



## ③ 間引き

生育に応じて3回間引き、最後は1本立てにします。



おいがわ 今月の作物  
**はたけ日和**



# チュウゴクダイコン

・植物分類 アブラナ科 ・原産国 中国

中国の北部や中部で栽培、改良され、日本人の嗜好に向くものとして、近年導入されてきました。根の形や切断した内部に色があるもの、歯ざわりや食味に特徴のあるものが多いです。最近では、外側が白く内部が紅色の紅芯ダイコンが人気で、栽培期間が短く、輪作で取り入れやすい野菜です。

チュウゴクダイコンは、冷涼な気候を好み、耐寒性に優れ育てやすい野菜です。品種も多く味や形も様々なので、好みの種類を栽培してみましょう。



川根営農経済センター 落合和